


Dies ist die Anleitung zum LogIn und der Registrierung

Bitte rufe die Homepage auf:

www.fotofreundesaarburg.de

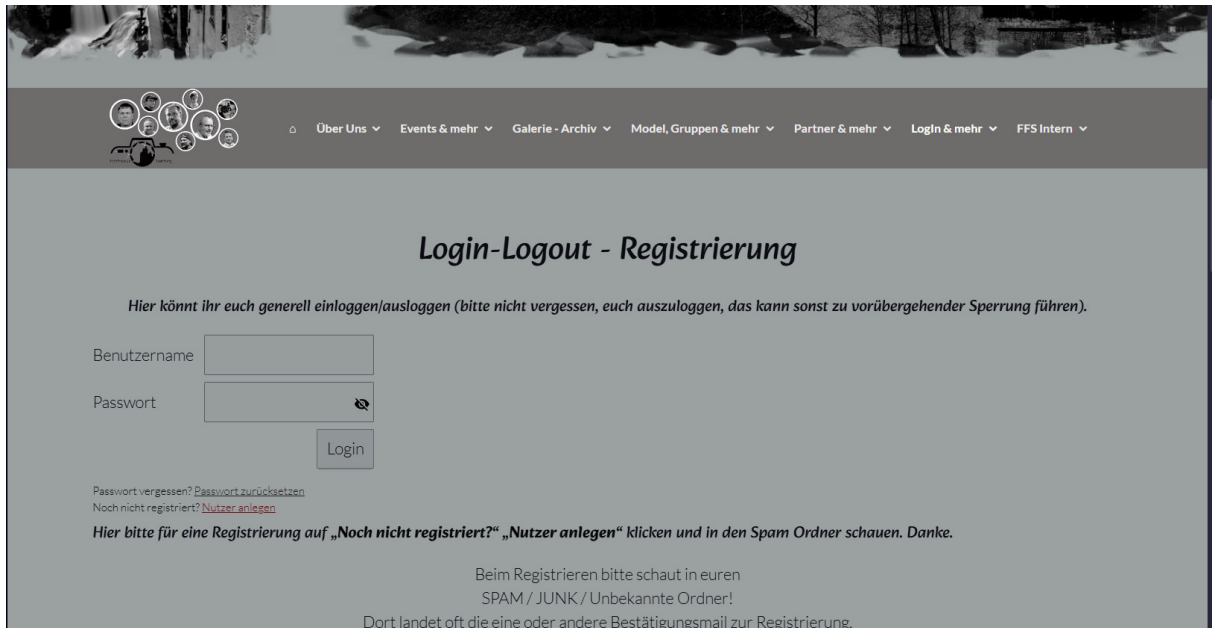


Dies ist die Startseite (stand 13.01.2026)



Wähle den Reiter „**LogIn & mehr**“ aus

Dan den Unterreiter „**LogIn / Registrierung**“

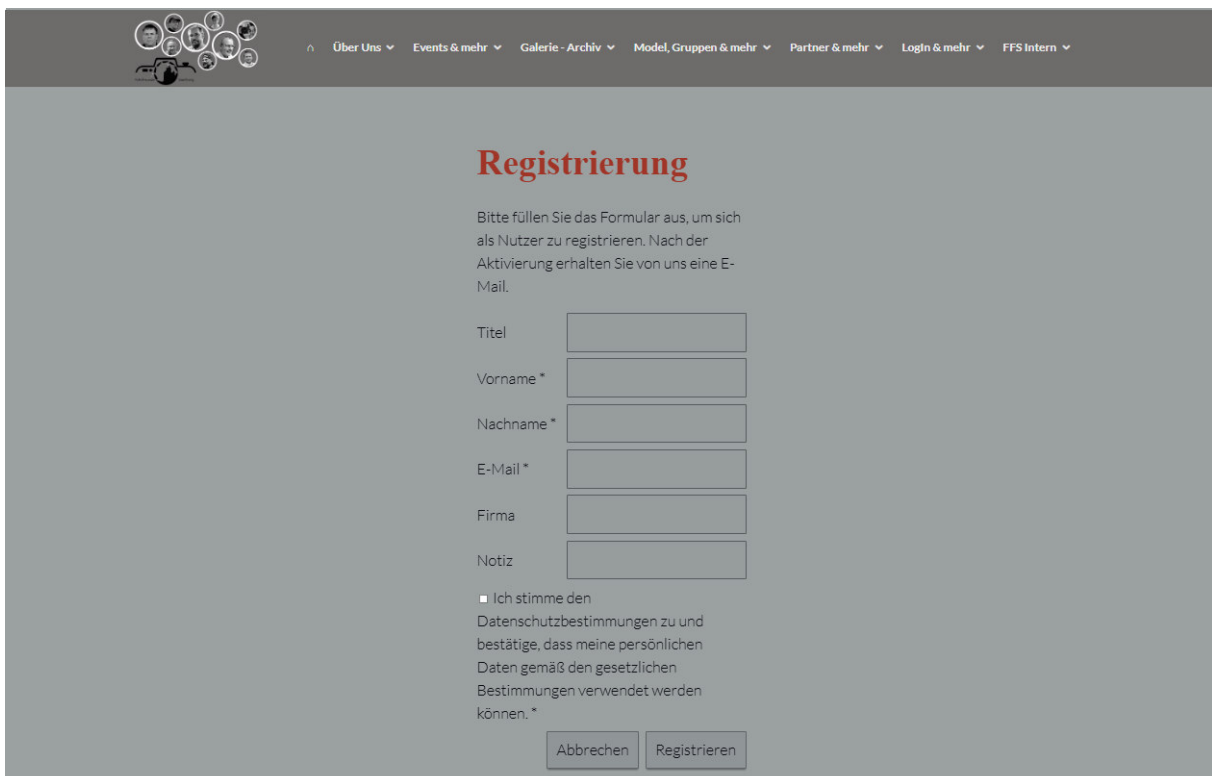


The screenshot shows the top navigation bar with a logo on the left and several menu items: Über Uns, Events & mehr, Galerie - Archiv, Model, Gruppen & mehr, Partner & mehr, Login & mehr, and FFS Intern. Below the navigation bar is a section titled "Login-Logout - Registrierung". It contains a login form with fields for "Benutzername" and "Passwort", a "Login" button, and links for "Passwort vergessen?" and "Noch nicht registriert?". A note below the form states: "Hier könnt ihr euch generell einloggen/ausloggen (bitte nicht vergessen, euch auszuloggen, das kann sonst zu vorübergehender Sperrung führen)." Another note at the bottom of the section says: "Hier bitte für eine Registrierung auf „Noch nicht registriert?“ „Nutzer anlegen“ klicken und in den Spam Ordner schauen. Danke. Beim Registrieren bitte schaut in euren SPAM / JUNK / Unbekannte Ordner! Dort landet oft die eine oder andere Bestätigungsmail zur Registrierung."

Dann öffnet sich dieses Fenster

Dort bitte unten auf den Text

Noch nicht Registriert „**Nutzer Anlegen**“

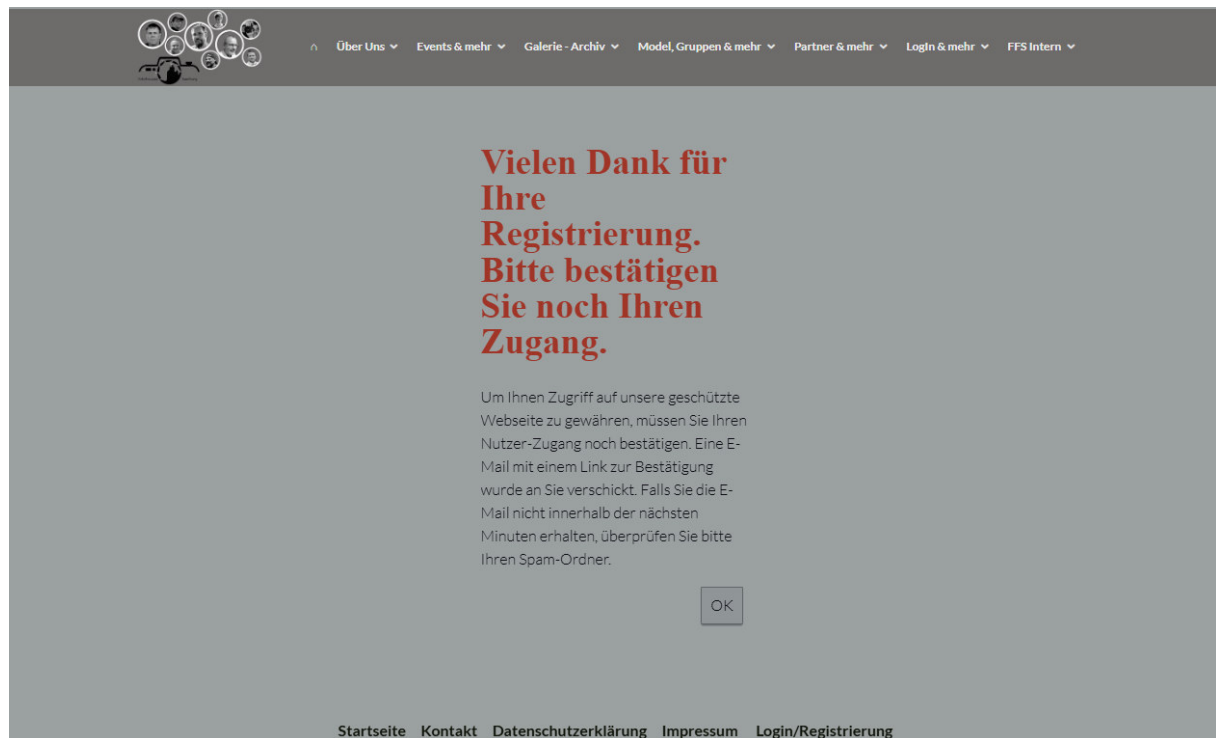


The screenshot shows the registration form titled "Registrierung" in red. It includes a brief instruction: "Bitte füllen Sie das Formular aus, um sich als Nutzer zu registrieren. Nach der Aktivierung erhalten Sie von uns eine E-Mail." The form has several input fields: "Titel", "Vorname*", "Nachname*", "E-Mail*", "Firma", and "Notiz". Below these fields is a checkbox labeled "Ich stimme den Datenschutzbestimmungen zu und bestätige, dass meine persönlichen Daten gemäß den gesetzlichen Bestimmungen verwendet werden können. *". At the bottom of the form are two buttons: "Abbrechen" and "Registrieren".

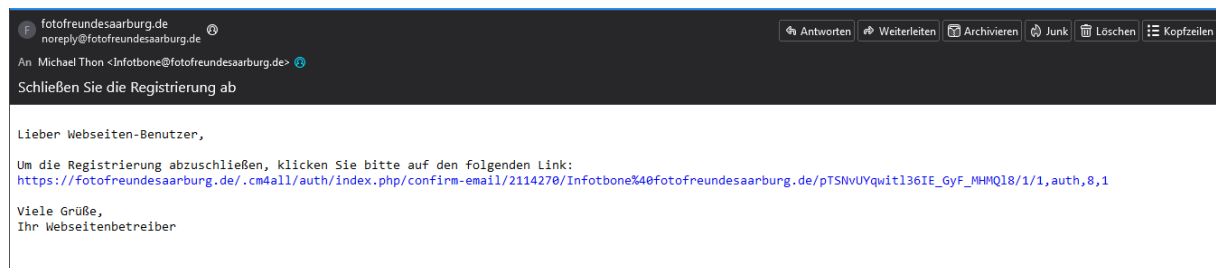
Nun folgt folgendes Fenster, in dem du bitte deine Daten eingibst

Den hacken setzt auf „**ich stimme den**“

Und auf „**Regestrieren**“ klickst



Es folgt folgendes Fenster das Du bitte Mit „OK“ bestätigst



Jetzt bekommst du eine E-Mail

Bitte schau in deinem SPAM / Junk Ordner

Und bestätige den Link Text, um deine E-Mailadresse zu bestätigen



Mit diesem Fenster was sich dann öffnen sollte bitte

Bestätigen mit „OK“

Nun braucht ihr etwas Geduld!

Wir bekommen nun eine Info das Du dich registriert hast und prüfen diese Informationen und Aktivieren darauf deinen Account

Dies kann ein paar Minuten bis ein Paar Tage dauern je nach dem wann der Homepage Administratoren Online sind.

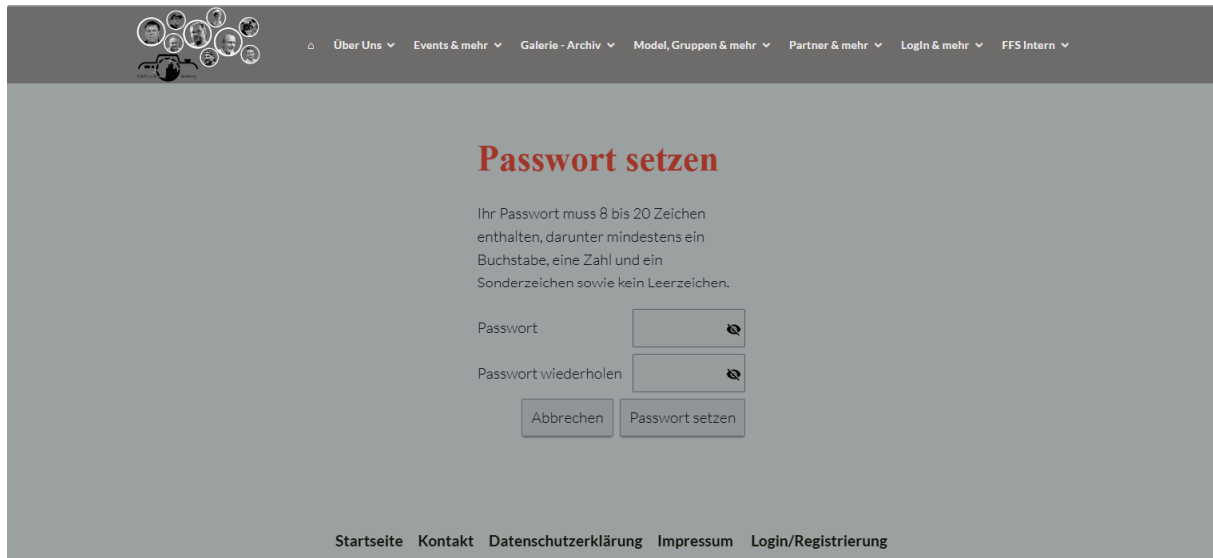
Sollte es mehr als einen Tag Dauern schreib uns bitte, Danke




Wenn der Homepage Admin dich Aktiviert hast bekommst du diese E-Mail

Bitte schaut noch mal im SPAM / Junk Ordner nach

Bitte auf den Link Text Klicken, um fort zu fahren



 [Über Uns](#) [Events & mehr](#) [Galerie - Archiv](#) [Model, Gruppen & mehr](#) [Partner & mehr](#) [Login & mehr](#) [FFS Intern](#)

Passwort setzen

Ihr Passwort muss 8 bis 20 Zeichen enthalten, darunter mindestens ein Buchstabe, eine Zahl und ein Sonderzeichen sowie kein Leerzeichen.

Passwort

Passwort wiederholen

[Startseite](#) [Kontakt](#) [Datenschutzerklärung](#) [Impressum](#) [Login/Registrierung](#)

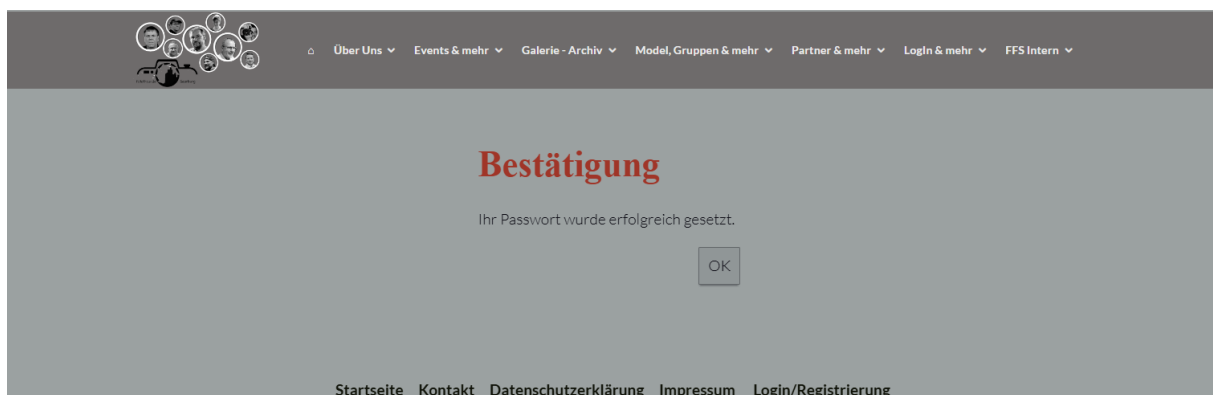
Nun sollte sich dieses Fenster öffnen


Bitte beachte das du

8-20 Zeichen lang dein Passwort sein sollte

Darunter mindestens ein Buchstabe, eine Zahl und ein Sonderzeichen sowie KEIN Leerzeichen

Und quittiere es mit „**Passwort setzen**“



 [Über Uns](#) [Events & mehr](#) [Galerie - Archiv](#) [Model, Gruppen & mehr](#) [Partner & mehr](#) [Login & mehr](#) [FFS Intern](#)

Bestätigung

Ihr Passwort wurde erfolgreich gesetzt.

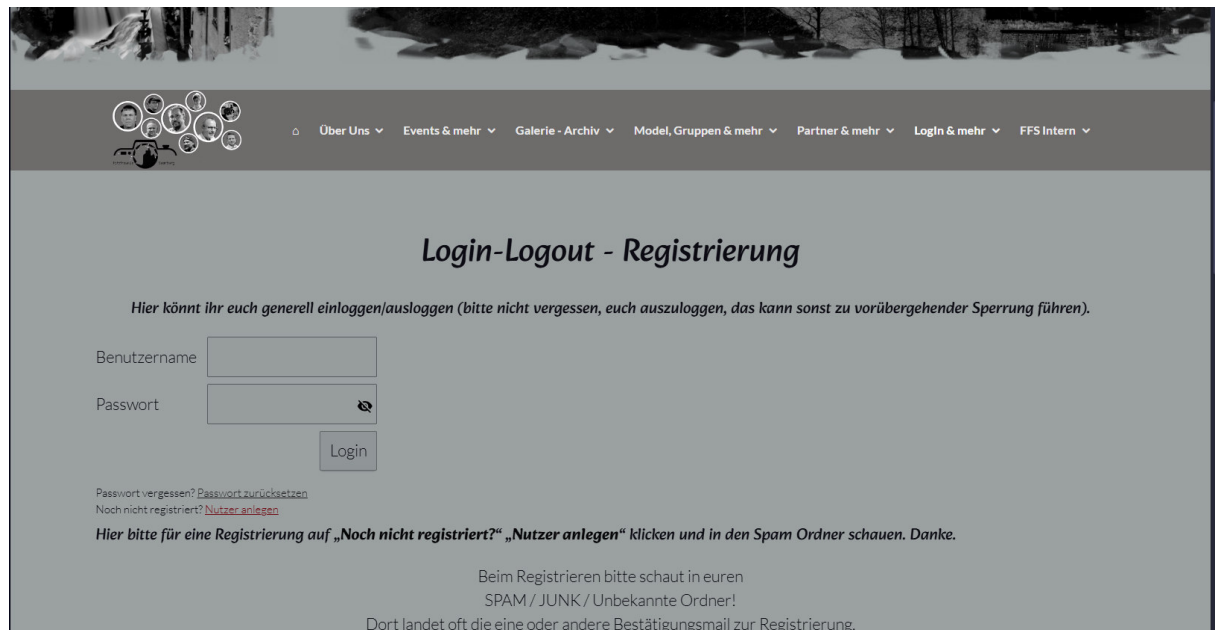
[Startseite](#) [Kontakt](#) [Datenschutzerklärung](#) [Impressum](#) [Login/Registrierung](#)

Und zum Abschluss folgt folgendes Fenster und dies bitte zum letzten Mal

Mit „OK“ Quittieren

Und nun solltest du dich Einloggen können.

Kommst du auf der Homepage auf Seiten die nur Registrierte Personen zugänglich ist wirst du automatisch zur LogIn Seite geführt



Login-Logout - Registrierung

Hier könnt ihr euch generell einloggen/ausloggen (bitte nicht vergessen, euch auszuloggen, das kann sonst zu vorübergehender Sperrung führen).

Benutzername

Passwort

Passwort vergessen? [Passwort zurücksetzen](#)
Noch nicht registriert? [Nutzer anlegen](#)

Hier bitte für eine Registrierung auf „**Noch nicht registriert?**“ „**Nutzer anlegen**“ klicken und in den Spam Ordner schauen. Danke.

Beim Registrieren bitte schaut in euren
SPAM / JUNK / Unbekannte Ordner!
Dort landet oft die eine oder andere Bestätigungsmail zur Registrierung.

Wie zu Anfang kommt diese Seite

Wichtig hier ist

Benutzername ist deine E-Mailadresse

Passwort ist dein Vergebenes Passwort-

dies kannst du auch immer zurücksetzen solltest du es vergessen haben.

Sollten noch fragen sich ergeben bitte wende dich an

info@fotofreundesaarburg.de

Wir werden schnellstmöglich uns bei dir melden und mit dir versuchen deine Fragen zu klären und dir zu helfen.

Wir hoffen, du konntest mit dieser Anleitung dich zurechtfinden.

Danke